



100

INDICATEURS DE L'ACTIVITÉ EN 2017





1. APPAREIL DE PRODUCTION



→ RÉSEAU FERRÉ

3696

longueur
des voies (km)

2 109

longueur
des lignes (km)

61 %

longueur
des lignes électrifiées (km)

137

gares commerciales
et techniques

51 %

population
desservie

→ MATÉRIEL ROULANT

234

locomotives

37

rames
automotrices

594

voitures
à voyageurs

5498

wagons
à marchandises

14

établissements/centres
de maintenance

→ MAINTENANCE ET RENFORCEMENT

2,5 %

part du réseau
modernisée par an

51

km voies/caténares
renouvelés

1610

opérations de
révisions de la flotte

36

voitures à
voyageurs acquises

18

voitures à
voyageurs rénovées

2. TRANSPORT DES VOYAGEURS



→ INDICATEURS COMMERCIAUX

38

millions de voyageurs transportés

17,6

millions en Trains Navettes Rapides

5

milliards de voyageurs-km

1,34

milliard de DH de CA

53 %

taux d'occupation des trains

→ INDICATEURS DE PRODUCTION

110523

places offertes par jour

77021

trains voyageurs ayant circulé

211


nombre de trains voyageurs par jour

130

parcours moyen (km/voyageur)

9001

norme de certification ISO depuis 2008



3. TRANSPORT FRET ET LOGISTIQUE



→ INDICATEURS COMMERCIAUX

30

millions de tonnes de
marchandises acheminées

3,9

milliards
de tonnes-km

320 000

voitures
transportées

2

milliards de DH
de CA

98 %

part du trafic en
conventionnement

→ INDICATEURS DE PRODUCTION

80

trains de marchandises
par jour

80 000

capacité offerte
par jour en tonnes

3


plateformes logistiques
opérationnelles

132

parcours moyen
(km/tonne)

9001

norme de certification
ISO depuis 2008



4. INVESTISSEMENTS



→ STRUCTURE

6,3

milliards de DH
d'investissements

2,6

milliards de DH sur la LGV
Tanger - Casablanca

3,7

milliards de DH
sur le réseau existant

→ AVANCEMENT DES GRANDS PROJETS

96 %

LGV
Tanger - Casablanca

90 %

triplement
Kenitra - Casablanca

86 %

remaniement du
carrefour de Casablanca

80 %

doublement complet
Casablanca - Marrakech

74 %

nouvelles gares
ferroviaires

→ PERFORMANCE ET COMPÉTITIVITÉ

80 %

taux de confort
des trains

1^{er}

réseau au niveau
de l'Afrique

38^e

réseau au niveau
mondial

5. PROGRAMME DE SÉCURISATION



→ AVANCEMENT

180

PN* supprimés et remplacés par des OA** soit 100 % du programme

210

PN non gardés équipés en SAFA*** sur 260 prévus

980

km de murs de clôture construits sur 1 200 km programmés

20

passerelles pour piétons construites sur un programme de 50

→ RETOMBÉES AUX PN

-87 %

nombre d'accidents
(47 en 2011/6 en 2017)

-100 %

nombre de décès
(17 en 2011/0 en 2017)


→ RETOMBÉES EN PLEINE VOIE

-50 %

nombre d'accidents
(85 en 2011/42 en 2017)

-63 %

nombre de décès
(113 en 2011/42 en 2017)



* Passage à Niveau

** Ouvrage d'Art

*** Système d'Annnonce et de Fermeture Automatique

6. CAPITAL HUMAIN



→ RESSOURCES HUMAINES

7 586

effectif
des collaborateurs

16 %

taux global
d'encadrement

6 %

part de
l'effectif féminin

481

effectif des
collaborateurs recrutés

30 %

taux de rajeunissement
depuis 2010

→ DÉVELOPPEMENT DES COMPÉTENCES

6 %

budget formation/
masse salariale

67 592

journées
de formation

9

jours de formation
par collaborateur

87 %

formations
assurées en interne

45 %

part des formations
liées à la sécurité

→ ACTIVITÉS SOCIALES

6

centres
d'estivage

5 185

nombre de
familles bénéficiaires

80 %

taux de satisfaction
des demandes

2

colonies
de vacances

895

enfants
bénéficiaires



7. FINANCES, ACHATS ET SI



→ INDICATEURS FINANCIERS

3,7

milliards de DH
de CA

2,5

milliards de DH
Valeur Ajoutée

1,4

milliard de DH
EBE*

739

millions de DH
de CAF**

237

millions de DH
Résultat d'exploitation

→ ACHATS

236

appels d'offres
adjugés

99 %

appels d'offres
ouverts

1,5

milliard de DH
Achats effectués

4

concurrents par appels
d'offres en moyenne

1 100

nombre de
fournisseurs actifs***

→ SYSTÈME D'INFORMATION

4 100

parc des
micro-ordinateurs

399

nombre de
serveurs virtuels

3 130

nombre de
comptes mails

1 722

capacité globale
de stockage en TO

41

nombre de
projets innovants

* Excédent Brut d'Exploitation
** Capacité d'Autofinancement
*** Sur les trois dernières années

8. DÉVELOPPEMENT DURABLE



→ CRÉATION DE LA VALEUR

6,3

milliards de DH
d'investissements

92 %

part des achats auprès
des entreprises nationales

5 200

emplois créés
directs et indirects

2,5

milliards de DH
Gains pour la collectivité

2,8 %

contribution du secteur
ferroviaire au PIB

→ DIMENSION ENVIRONNEMENTALE

0,41 %

part en émissions
des GES au Maroc

2,48 %

part en émissions GES/
secteur de transport

46 000

tonnes de
matériaux revalorisés

-20 %

consommation
d'énergie en 2020

-10 %

émission
des GES en 2020

→ DIMENSION SOCIÉTALE

15 %

part des femmes dans
l'effectif des cadres

56 %

taux de réduction
des accidents de travail

80

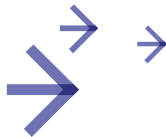
actions
sponsorisées

1 000

stagiaires universitaires
accueillis

100

projets de fin d'études
encadrés



ABSTRACT DES INDICATEURS



	1995	2000	2010	2017
INSTALLATIONS FIXES				
Longueur totale des lignes (km)	1907	1907	2109	2109
Lignes électrifiées	1003	1003	1285	1287
Lignes à double voie	370	370	600	639
MATÉRIEL ROULANT				
Locomotives électriques & diesels	244	225	234	234
Voitures à voyageurs	622	451	519	594
Wagons de marchandises	8215	6614	5748	5498
Places à voyageurs	39438	33240	33984	42453
Tonnes de marchandises	380570	343732	309632	314250
RESSOURCES HUMAINES				
Effectif total	13782	10408	7784	7586
Cadres	798	616	908	1239
Maîtrises	1654	1263	2014	2303
Exécution	11330	8529	4862	4044
ACTIVITÉS COMMERCIALES				
VOYAGEURS				
Voyageurs transportés (10 ⁶)	10	13	31	38
Voyageurs-kilomètres (10 ⁹)	2	2	4	5
MARCHANDISES DIVERSES				
Tonnage transporté (10 ⁶)	8	8	9	8,5
Tonnes-kilomètres (10 ⁹)	1,179	1,222	0,929	0,851
PHOSPHATES				
Tonnage transporté (10 ⁶)	19	19	27	21
Tonnes-kilomètres (10 ⁹)	3,377	3,394	4,643	3,044
INDICATEURS FINANCIERS ET DE GESTION (€ 10⁶)				
Chiffre d'Affaires	1498	1725	3340	3700
Résultat d'Exploitation	-43	250	561	237
Valeur Ajoutée	1120	1368	2406	2500
Excédent Brut d'Exploitation	342	709	1529	1363
Capacité d'Autofinancement	-	476	1097	739



www.oncf.ma
www.tgvmaroc.ma
www.oncf-voyages.ma

